

Guide d'aide au Dépôt des pièces justificatives (PJ) Année 2024-2025

Le dépôt des pièces justificatives est une des dernières étapes du processus de l'inscription administrative à Sorbonne Université, conformément aux dispositions prévues dans l'[Arrêté du 17 juin 2024 relatif aux périodes et modalités des opérations de candidature et d'inscription en formation initiale en Lettres, Santé et Sciences et Ingénierie à Sorbonne Université - Année universitaire 2024-2025](#).

Après contrôle des pièces justificatives et paiement des droits d'inscription, le certificat de scolarité et la carte européenne étudiante vous sont envoyés par la Poste ou remis en scolarité.

TABLE DES MATIÈRES

1- IDENTIFICATION	2
2- SAISIE DES PIÈCES	2
3- RECADRAGE DE LA PHOTO	4
4- SUIVI DU DOSSIER.....	4
ANNEXE 1 : CONTACTS.....	5
ANNEXE 2 : EXONÉRATION DES DROITS D'INSCRIPTION	6

1- IDENTIFICATION

À savoir :

Les applications Web sont indisponibles chaque nuit de 23h45 à 5h00, pour maintenance.

Pour vous connecter à PJWeb (<https://pjweb.sorbonne-universite.fr>) vous devez avoir **une identité numérique SU**.

SORBONNE UNIVERSITÉ

Bienvenue sur le portail d'authentification

Votre identifiant

Votre mot de passe

Options avancées

Connexion

Première connexion ou perte du mot de passe :

- > Etudiants
- > Personnels FL
- > Personnels FM
- > Personnels FSI
- > Personnels services communs universitaires

De votre situation dépend la création de votre **identité numérique** :

Si vous êtes un nouvel étudiant ou une nouvelle étudiante et vous inscrivez pour la première fois à Sorbonne Université

Si vous n'avez pas déjà un compte numérique Sorbonne Université, vous recevrez le lendemain matin de votre inscription administrative, un mél vous expliquant la marche à suivre pour créer votre identité numérique ; votre compte sera ensuite activé sous 24 à 48 heures. Pensez à vérifier le dossier spam ou « Indésirable » de votre messagerie. Si vous n'avez pas reçu le mél après 48 heures, veuillez contacter le service dédié à votre scolarité.

Vous pourrez ensuite utiliser le portail d'authentification.

Si vous êtes un ancien étudiant ou une ancienne étudiante inscrite l'année précédente à Sorbonne Université

Vous conservez l'identité de l'année passée. Utilisez le portail d'authentification Sorbonne Université. Si vous avez oublié le mot de passe de votre compte numérique, vous pouvez le changer en ligne : <https://www-atu.sorbonne-universite.fr/creation-motdepasse/#/reinitmdp-mail>


Si vous êtes un ancien étudiant ou une ancienne étudiante de Sorbonne Université (ex : Paris 6, UPMC, Paris 4, Sorbonne) et n'étiez pas inscrite l'année précédente à Sorbonne Université, votre compte numérique n'est plus actif.

Vous recevrez, le lendemain matin de votre inscription administrative, un mél vous expliquant la marche à suivre pour créer votre identité numérique ; votre compte sera créé en 2 jours.

Vous pourrez ensuite utiliser le portail d'authentification.

2- TRANSMISSION DES PIÈCES

- Une fois connecté.e à <https://pjweb.sorbonne-universite.fr/> avec vos identifiants d'authentification Sorbonne Université, un nouvel écran apparaît.
- **Vérifiez** les pièces jointes [PJ] demandées.
Dans l'exemple ci-dessous, 7 PJ sont à transmettre au format numérique.



Service numérique des pièces justificatives


FORMATION Année universitaire 2024-2025

N° étudiant : 21400375
 Nom : TEST-SU-MHI-EXT-B Prénom : SU-TEST Né(e) le : 01/01/2000

[Aide](#)

[Contact](#)

[Quitter](#)



— CONSIGNES ET INFORMATIONS
? Aide

- La taille des fichiers ne peut pas dépasser 4 Mo.
 - Les extensions autorisées sont les suivantes : jpeg, jpg, pdf, png.
 - L'ajout et/ou la suppression de fichiers nécessitent une confirmation (bouton Confirmer)
 -> Consultez les dates de fermeture du service selon votre faculté : <https://www.sorbonne-universite.fr/actualites/bienvenue-sorbonne-universite>
 - Légende : Visualiser Ajouter / Remplacer Supprimer Dépôt / Suppression à confirmer

— PIECES JUSTIFICATIVES ATTENDUES AU FORMAT NUMERIQUE
? Aide

		Libellé	Etat fichier	Visa administratif	Date de validation	Date de transmission	Date d'expiration	Date de refus	Commentaire
1		L'attestation de Contribution Vie étudiante et de Campus (CVEC), de l'année 2024-2025, téléchargeable sur https://cvec.etudiant.gouv.fr		En attente					
2		La notification d'admission à Sorbonne Université (Parcoursup, Études en France, eCandidat, INSPE) ou le mail de confirmation d'acceptation MonMaster. Si vous n'êtes pas concerné, merci de joindre un document le précisant.		En attente					
3		Le test de français. Concerné-es : étudiants issu-es d'un pays non francophone et n'ayant jamais effectué d'études secondaires ou supérieures dans un établissement d'un pays dont le français est l'une des langues officielles ou ayant le français pour langue officielle. Si vous n'êtes pas concerné-e, merci de joindre un document le précisant.		En attente					
4		Pour une première inscription à SU, le relevé de notes du baccalauréat (téléchargeable pour les bacheliers depuis 2021 sur https://exacyc.orion.education.fr/cyccandidat) OU l'ensemble des résultats définitifs vous permettant d'accéder au niveau de formation sollicité (BAC+1 ou BAC+2), pour les diplômés non-francophones, présenter une traduction officielle émanant d'une autorité française ou d'un traducteur assermenté		En attente					
5		Une pièce d'identité officielle (carte nationale d'identité RECTO-VERSO, passeport)		En attente					
6		Votre photo d'identité (bien cadrée, à l'endroit, sans filtre, sur fond blanc, non fantaisiste), et uniquement au format PNG, JPG ou JPEG		En attente					
7		Vous vous inscrivez en Master ou dans un Module : vous devez impérativement fournir le Formulaire d'encadrement master (sauf M1 de philosophie, M2 Philosophie-Conseil Editorial, M1 et M2 de LEA, LFA ou CELSA, Master 2 Agreg et Modules)		En attente					

→ Confirmer

Retour haut

+ PIECES JUSTIFICATIVES ATTENDUES AU FORMAT PAPIER
? Aide

Retour haut

→ Quitter

- Si vous obtenez ce message d'erreur, rapprochez-vous du service dédié à votre scolarité.

— IDENTIFICATION IMPOSSIBLE
? Aide

Vous n'êtes pas concerné(e) par ce service numérique car vous n'avez aucune pièce justificative à déposer.

- **Chargez les PJ** au format numériques à l'aide des boutons dans les colonnes de gauche :



: Le bouton « + » permet de télécharger un fichier depuis son ordinateur



: Le bouton « X » permet de supprimer le fichier attaché

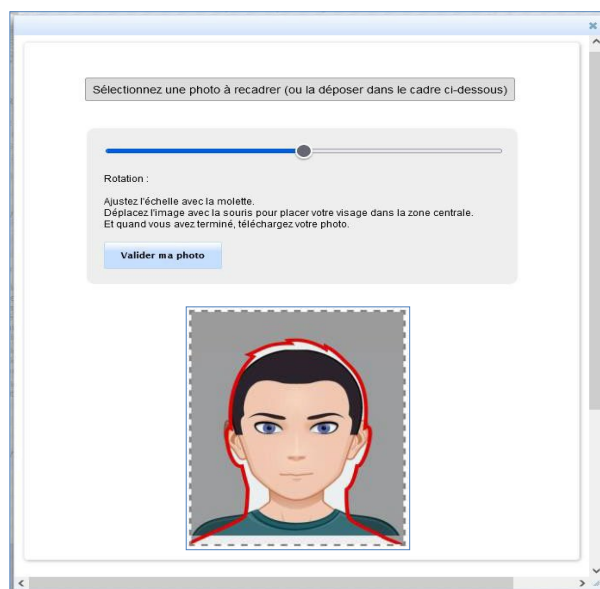


: Le bouton « loupe » permet de visualiser le fichier attaché

- Cliquez sur **Confirmer** pour valider la transmission de vos pièces
- Consultez la colonne **Visa administratif** : les pièces téléchargées passent à l'état **transmise**. **À savoir** : une PJ **transmise ou validée** ne peut plus être modifiée. Il est inutile de contacter la scolarité pour modifier une PJ transmise, il suffit d'attendre qu'elle soit refusée par les gestionnaires.

3- RECADRAGE DE LA PHOTO

- Cliquez sur le bouton « + » pour aller chercher le fichier (**au format JPG uniquement**)
- La fenêtre de recadrage s'ouvre. Cliquez sur le bouton « Sélectionnez une photo à recadrer (ou la déposer dans le cadre ci-dessous) » pour aller chercher le fichier de sa photo.



À savoir :

- Une fois l'image ouverte, elle est affichée et modifiable (zoom, déplacement et rotation) ; Le curseur bleu permet de faire **pivoter** la photo. Pour **zoomer**, utilisez la roulette de la souris, ou pincez/écarter les doigts sur un écran tactile.
- Une fois la photo validée dans l'interface de recadrage, celle-ci est automatiquement transmise.
- Le fichier doit être **obligatoirement au format PNG, JPG ou JPEG**.

4- SUIVI DU DOSSIER

- Vous recevez un mél « dossier validé ». Tout est bon : l'ensemble des PJ est validé. **Si vous ne l'avez pas encore fait, pensez à payer vos droits d'inscription.** Cela vous permettra d'obtenir votre certificat de scolarité.
- Vous recevez un mél « PJ refusée » aux motifs, **non conforme ou illisible** : consultez le motif et téléchargez une nouvelle PJ conforme. Attention dans ce cas à respecter le délai indiqué dans le mél. À défaut, votre inscription sera annulée.

ANNEXE 1 : CONTACTS

<https://www.sorbonne-universite.fr/actualites/bienvenue-sorbonne-universite>

❖ Pour la Faculté des Lettres

- Licence, Master :
 - [Formulaire de contact](#)
 - Téléphones : 01 40 46 25 49 - 01 40 46 21 60 - 01 40 46 21 61
 - [Calendrier](#)
- Bureau Accueil Handicap (Hors INSPÉ) :
 - [Courriel](#) - / [Voir les informations](#)
- Doctorat :
 - [Voir les informations](#)
 - Contacts :
 - Téléphones : 01 53 10 57 26 – 01 53 10 58 47
 - Mél : lettres-ladoctorat@sorbonne-universite.fr
- INSPÉ :
 - Consulter [le site de l'Inspé](#)
- Code OPI particulier :
 - Licence, Master :
 - [Formulaire de contact](#)
 - Téléphones : 01 40 46 25 49 - 01 40 46 21 60 - 01 40 46 21 61 - Jusqu'au 25 juillet et à compter du 19 août

❖ Pour la Faculté de Santé

- [Procédures et calendriers de candidature et d'inscription - compte et mot de passe étudiant - liens - contacts](#)
- Pour des questions administratives (contenu de la formation, calendriers, inscriptions) : [Contactez la scolarité](#) qui gère le diplôme.

❖ Pour la Faculté des Sciences et Ingénierie

- Pour des questions administratives et pédagogiques, [consultez le département de formation](#) dans lequel vous souhaitez candidater.
- Pour des questions techniques, appelez le Fil Bleu du 24 juin au 19 juillet et du 2 au 27 septembre au 0 800 725 090, du lundi au vendredi de 10h à 17h.
- [Voir aussi la FAQ](#)

❖ Pour le Collège Doctoral

- [Consultez cette page.](#)

ANNEXE 2 : EXONÉRATION DES DROITS D'INSCRIPTION

LES PIÈCES JUSTIFICATIVES A JOINDRE AU DOSSIER





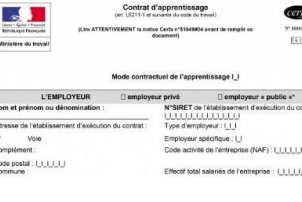
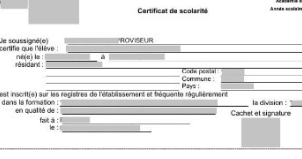
VU l'Arrêté du 19 avril 2019 relatif aux droits d'inscription des étudiants extracommunautaires


VU l'Arrêté du 17 juillet 2024 relatif aux critères d'exonérations, d'annulations et remboursements

VU l'Arrêté du 17 juillet 2024 des droits annuels liés à la scolarité en formation initiale en lettres, santé et sciences

VU l'Arrêté du 17 juin 2024 relatif aux périodes et modalités des opérations d'inscription en formation initiale en lettres, santé et sciences

En fonction de votre situation vous pouvez être exonéré partiellement ou totalement de vos droits d'inscription.

Situations particulières permettant une exonération partielle ou totale	Pièces justificatives à présenter	Exemples
Vous êtes bénéficiaire d'une bourse		
➤ Du CROUS	➤ L'avis définitif ou conditionnel d'attribution de bourse CROUS, pour l'année 2024-2025	
➤ Du gouvernement français	➤ Attestation du Gouvernement français	
➤ Régionale	➤ Attestation de la Région	
➤ De l'Ambassade	➤ Attestation de l'Ambassade	
Vous êtes apprenti sous contrat d'apprentissage et bénéficiaire d'un contrat de professionnalisation	➤ Contrat d'apprentissage	
Vous êtes lauréat de concours et vous vous inscrivez en M2 MEEF ou en module de formation	➤ Relevé de notes du concours ET ➤ Justificatif d'affectation	
Vous êtes bénéficiaire d'une exonération présidentielle	➤ Le justificatif d'exonération de vos droits d'inscription, partielle ou totale, couvrant l'année 2024-2025	
Vous êtes inscrit dans un autre établissement en parallèle (y compris pour les établissements, instituts, écoles conventionnées avec Sorbonne université)	➤ Certificat de scolarité de l'établissement parallèle ET ➤ Attestation de paiement des droits d'inscription	
Vous êtes réfugié.e	➤ Titre de séjour indiquant le statut de réfugié	

<p>Vous êtes pupille de la nation</p>	<p>➤ Copie de la carte de pupille de la nation</p>	
<p>Vous vous inscrivez à Sorbonne Université dans le cadre d'un programme d'échange pour une durée inférieure à 6 mois et sans obtention de diplôme</p>	<p>➤ Pas de justificatif</p>	
<p>Vous vous inscrivez :</p> <ul style="list-style-type: none"> ➤ en DU RESPE ➤ à Polytech dans le but d'obtenir le TOEIC 		